



ฉบับที่ 233/2565

วันที่ 29 ธันวาคม 2564

## ดัชนีความเชื่อมั่นอนาคตเศรษฐกิจภูมิภาค<sup>1</sup> (Thailand Regional Economic Sentiment Index: RSI) ประจำเดือนธันวาคม 2564

“ดัชนีความเชื่อมั่นอนาคตเศรษฐกิจภูมิภาค เดือนธันวาคม 2564 ปรับตัวเพิ่มขึ้นจากเดือนก่อนหน้าเกือบทุกภูมิภาค สะท้อนความเชื่อมั่นทางเศรษฐกิจที่ดีขึ้นในอนาคตทั้งในภาคเกษตรกรรม ภาคอุตสาหกรรม และภาคบริการ โดยเฉพาะอย่างยิ่งในภาคใต้ ภาคตะวันออก และภาคเหนือ”

นายวุฒิพงศ์ จิตตั้งสกุล ที่ปรึกษาด้านเศรษฐกิจการคลัง สำนักงานเศรษฐกิจการคลัง ในฐานะรองโฆษกกระทรวงการคลัง และนายพิสิทธิ์ พัวพันธ์ ผู้อำนวยการสำนักนโยบายเศรษฐกิจมหภาค เปิดเผยรายงานดัชนีความเชื่อมั่นอนาคตเศรษฐกิจภูมิภาคประจำเดือนธันวาคม 2564 จากการประมวลผลข้อมูลการสำรวจภาวะเศรษฐกิจรายจังหวัดจากสำนักงานคลังจังหวัด 76 จังหวัดทั่วประเทศ สภาอุตสาหกรรมแห่งประเทศไทย และสภาหอการค้าแห่งประเทศไทย เพื่อจัดทำดัชนีความเชื่อมั่นอนาคตเศรษฐกิจภูมิภาค พบว่า “ดัชนีความเชื่อมั่นอนาคตเศรษฐกิจภูมิภาค เดือนธันวาคม 2564 ปรับตัวเพิ่มขึ้นจากเดือนก่อนหน้าเกือบทุกภูมิภาค สะท้อนความเชื่อมั่นทางเศรษฐกิจที่ดีขึ้นในอนาคตทั้งในภาคเกษตรกรรม ภาคอุตสาหกรรม และภาคบริการ โดยเฉพาะอย่างยิ่งในภาคใต้ ภาคตะวันออก และภาคเหนือ”

ดัชนีความเชื่อมั่นอนาคตเศรษฐกิจภาคใต้ปรับเพิ่มจากเดือนก่อนหน้ามาอยู่ที่ระดับ 76.7 แสดงถึงความเชื่อมั่นเศรษฐกิจในอนาคตที่ดีขึ้น โดยเป็นความเชื่อมั่นที่สูงขึ้นในภาคอุตสาหกรรม เนื่องจากคำสั่งซื้อในประเทศและต่างประเทศเพิ่มขึ้นจากสถานการณ์การแพร่ระบาดของโรคติดเชื้อไวรัสโคโรนา 2019 ที่ปรับตัวดีขึ้น อีกทั้งยังมีความเชื่อมั่นเศรษฐกิจภาคบริการในอนาคตที่ดีขึ้น จากจำนวนนักท่องเที่ยวต่างประเทศที่เพิ่มขึ้นอย่างต่อเนื่อง ดัชนีความเชื่อมั่นอนาคตเศรษฐกิจภาคตะวันออกอยู่ที่ระดับ 72.1 ปรับตัวเพิ่มขึ้นจากเดือนก่อน โดยเป็นความเชื่อมั่นที่สูงขึ้นในภาคอุตสาหกรรม เนื่องจากคาดว่าความต้องการสินค้าอุตสาหกรรมจะเพิ่มขึ้น จากสถานการณ์การแพร่ระบาดของโรคติดเชื้อไวรัสโคโรนา 2019 ที่ปรับตัวดีขึ้น และมีปัจจัยสนับสนุนจากภาคเกษตรเนื่องจากสภาพภูมิอากาศเอื้ออำนวยต่อการเพาะปลูก ประกอบกับพืชเศรษฐกิจที่สำคัญเข้าสู่ตลาดเพิ่มขึ้น เช่น สับปะรดและมันสำปะหลัง เป็น

<sup>1</sup> หมายเหตุ

ก. ขอขอบคุณกรมบัญชีกลาง สภาหอการค้าแห่งประเทศไทย และสภาอุตสาหกรรมแห่งประเทศไทย ที่ให้ความร่วมมือในการจัดทำดัชนีความเชื่อมั่นอนาคตเศรษฐกิจภูมิภาค (RSI)

ข. การอ่านค่าดัชนี RSI (ช่วง 0-100)

ดัชนี > 50 หมายถึง แนวโน้มความเชื่อมั่นคาดการณ์ 6 เดือนข้างหน้าต่อภาวะการดำเนินงาน อยู่ในระดับ “ดีขึ้นกว่าปัจจุบัน”

ดัชนี < 50 หมายถึง แนวโน้มความเชื่อมั่นคาดการณ์ 6 เดือนข้างหน้าต่อภาวะการดำเนินงาน อยู่ในระดับ “ชะลอกว่าปัจจุบัน”

ดัชนี = 50 หมายถึง แนวโน้มความเชื่อมั่นคาดการณ์ 6 เดือนข้างหน้าต่อภาวะการดำเนินงาน อยู่ในระดับ “ทรงตัว”

ดัชนีความเชื่อมั่นอนาคตเศรษฐกิจของภาคเหนืออยู่ที่ระดับ 72.0 แสดงถึงความเชื่อมั่นเศรษฐกิจในอนาคตที่ดีขึ้น โดยเป็นความเชื่อมั่นที่สูงขึ้นในภาคอุตสาหกรรม เนื่องจากสถานการณ์การแพร่ระบาดของโรคติดเชื้อไวรัสโคโรนา 2019 ที่ปรับตัวดีขึ้น ทำให้ผู้ประกอบการมีความเชื่อมั่นในการผลิตสินค้าอุตสาหกรรมเพิ่มขึ้นและความเชื่อมั่นที่เพิ่มขึ้นในภาคบริการ จากนโยบายเปิดรับนักท่องเที่ยวต่างชาติ ทำให้มีจำนวนนักท่องเที่ยวและยอดจองที่พักเพิ่มขึ้น ดัชนีความเชื่อมั่นอนาคตเศรษฐกิจของภาคตะวันออกเฉียงเหนืออยู่ที่ 69.6 สะท้อนถึงความเชื่อมั่นเศรษฐกิจในอนาคตที่ดีขึ้น โดยเป็นความเชื่อมั่นที่สูงขึ้นในภาคบริการ เนื่องจากโครงการเราเที่ยวด้วยกัน และโครงการทัวร์เที่ยวไทย ทำให้จำนวนนักท่องเที่ยวเพิ่มขึ้น และความเชื่อมั่นที่เพิ่มขึ้นในภาคการลงทุน เนื่องจากผู้ประกอบการมั่นใจในการลงทุนเพิ่มขึ้นจากสถานการณ์การแพร่ระบาดของโรคติดเชื้อไวรัสโคโรนา 2019 ที่ปรับตัวดีขึ้น ดัชนีความเชื่อมั่นอนาคตเศรษฐกิจภาคกลางอยู่ที่ 67.9 แสดงถึงความเชื่อมั่นเศรษฐกิจในอนาคตที่ดีขึ้น โดยเป็นความเชื่อมั่นภาคบริการที่เพิ่มขึ้น เนื่องจากมีจำนวนนักท่องเที่ยวในประเทศเพิ่มขึ้น จากโครงการเราเที่ยวด้วยกัน และโครงการทัวร์เที่ยวไทย สำหรับความเชื่อมั่นภาคอุตสาหกรรมที่เพิ่มขึ้นเป็นผลจากคำสั่งซื้อจากต่างประเทศที่เพิ่มขึ้น ดัชนีความเชื่อมั่นอนาคตเศรษฐกิจภาคตะวันตกอยู่ที่ระดับ 67.2 แสดงถึงความเชื่อมั่นเศรษฐกิจในอนาคตที่ดีขึ้น โดยเป็นความเชื่อมั่นที่สูงขึ้นในภาคบริการ เนื่องจากจำนวนนักท่องเที่ยวเพิ่มขึ้น ทำให้ผู้ประกอบการภาคบริการกลับมาให้บริการตามปกติเพิ่มขึ้น และมีปัจจัยสนับสนุนจากภาคเกษตร เนื่องจากเข้าสู่ฤดูกาลเก็บเกี่ยวพืชเศรษฐกิจที่สำคัญ เช่น อ้อย และข้าว เป็นต้น สำหรับดัชนีความเชื่อมั่นอนาคตเศรษฐกิจของ กทม. และปริมณฑลอยู่ที่ระดับ 55.1 สะท้อนถึงความเชื่อมั่นเศรษฐกิจในอนาคตที่ดีขึ้น โดยเป็นความเชื่อมั่นที่สูงขึ้นในภาคอุตสาหกรรม เนื่องจากคาดว่าความต้องการสินค้าอุตสาหกรรมจากประเทศคู่ค้าจะเพิ่มขึ้น และมีปัจจัยสนับสนุนจากภาคเกษตร เนื่องจากคาดว่าผลผลิตสินค้าเกษตรในพื้นที่จะเพิ่มขึ้น

ตารางสรุปดัชนีความเชื่อมั่นอนาคตเศรษฐกิจภูมิภาค ปี 2564 (ณ เดือนธันวาคม 2564)

	กทม. และ ปริมณฑล	ภาค ตะวันออก	ภาค ตะวันออกเฉียงเหนือ	ภาคใต้	ภาคกลาง	ภาคเหนือ	ภาค ตะวันตก
<u>ดัชนีความเชื่อมั่น อนาคตเศรษฐกิจภูมิภาค</u>	55.1	72.1	69.6	76.7	67.9	72.0	67.2
<b>ดัชนีแนวโน้มรายภาค</b>							
1) ภาคเกษตร	58.0	76.5	65.4	72.8	65.1	69.1	73.1
2) ภาคอุตสาหกรรม	63.0	79.9	68.0	82.8	67.4	80.5	60.2
3) ภาคบริการ	57.3	66.9	78.6	82.6	74.8	73.4	73.7
4) ภาคการจ้างงาน	51.3	65.8	65.4	73.1	66.7	67.7	64.2
5) ภาคการลงทุน	46.1	71.3	70.8	72.2	65.4	69.2	64.7

สำนักนโยบายเศรษฐกิจมหภาค สำนักงานเศรษฐกิจการคลัง

โทร. 0-2273-9020 ต่อ 3254

# ดัชนีความเชื่อมั่นอนาคตเศรษฐกิจภูมิภาค (Thailand Regional Economic Sentiment Index: RSI)

ประจำเดือนธันวาคม 2564

จัดทำโดย

สำนักงานเศรษฐกิจการคลัง & กรมบัญชีกลาง

กระทรวงการคลัง

# ดัชนีความเชื่อมั่นอนาคตเศรษฐกิจภูมิภาค (ธ.ค. 64)

## ค่าดัชนีฯ ภูมิภาค

	เหนือ	อีสาน	ออก	ตก	กลาง	ใต้	กทม. และปริมณฑล
 ดัชนีความเชื่อมั่นอนาคตเศรษฐกิจภูมิภาค	72.0	69.6	72.1	67.2	67.9	76.7	55.1
 ดัชนีแนวโน้มภาคเกษตร	69.1	65.4	76.5	73.1	65.1	72.8	58.0
 ดัชนีแนวโน้มภาคอุตสาหกรรม	80.5	68.0	79.9	60.2	67.4	82.8	63.0
 ดัชนีแนวโน้มภาคบริการ	73.4	78.6	66.9	73.7	74.8	82.6	57.3
 ดัชนีแนวโน้มการจ้างงาน	67.7	65.4	65.8	64.2	66.7	73.1	51.3
 ดัชนีแนวโน้มการลงทุน	69.2	70.8	71.3	64.7	65.4	72.2	46.1


\*\*\*ขอขอบคุณสำนักงานคลังจังหวัด 76 จังหวัด สภาหอการค้าแห่งประเทศไทย และสภาอุตสาหกรรมแห่งประเทศไทย ที่ให้ความร่วมมือในการจัดทำดัชนีความเชื่อมั่นอนาคตเศรษฐกิจภูมิภาค (RSI)

ค่าดัชนีอยู่ในช่วง 0-100  
 > 50 แนวโน้มความเชื่อมั่น “ดีขึ้นกว่าปัจจุบัน”  
 < 50 แนวโน้มความเชื่อมั่น “ชะลอลงกว่าปัจจุบัน”  
 = 50 แนวโน้มความเชื่อมั่น “ทรงตัว”




“ดัชนีความเชื่อมั่นอนาคตเศรษฐกิจภูมิภาค เดือนธันวาคม 2564 ปรับตัวเพิ่มขึ้นจากเดือนก่อนหน้าเกือบทุกภูมิภาค สะท้อนความเชื่อมั่นทางเศรษฐกิจที่ดีขึ้นในอนาคตทั้งในภาคเกษตรกรรม ภาคอุตสาหกรรม และภาคบริการ โดยเฉพาะอย่างยิ่งในภาคใต้ ภาคตะวันออก และภาคเหนือ”



ภาคเหนือ | 72.0 


แนวโน้มเศรษฐกิจขยายตัว โดยได้รับปัจจัยสนับสนุนจากภาคอุตสาหกรรมและภาคบริการ



ภาคตะวันออกเฉียงเหนือ | 69.6 


แนวโน้มเศรษฐกิจขยายตัว โดยได้รับปัจจัยสนับสนุนจากภาคบริการและภาคการลงทุน




ภาคกลาง | 67.9 


แนวโน้มเศรษฐกิจขยายตัว โดยได้รับปัจจัยสนับสนุนจากภาคบริการและภาคอุตสาหกรรม




ภาคตะวันออก | 72.1 


แนวโน้มเศรษฐกิจขยายตัว โดยได้รับปัจจัยสนับสนุนจากภาคอุตสาหกรรมและภาคเกษตรกรรม



ภาคตะวันตก | 67.2 


แนวโน้มเศรษฐกิจขยายตัว โดยได้รับปัจจัยสนับสนุนจากภาคบริการและภาคเกษตรกรรม



กทม. และปริมณฑล | 55.1 

แนวโน้มเศรษฐกิจขยายตัว โดยได้รับปัจจัยสนับสนุนจากภาคอุตสาหกรรม และภาคเกษตรกรรม



ภาคใต้ | 76.7 

แนวโน้มเศรษฐกิจขยายตัว โดยได้รับปัจจัยสนับสนุนจากภาคอุตสาหกรรมและภาคบริการ



ค่าดัชนีอยู่ในช่วง 0-100  
> 50 แนวโน้มความเชื่อมั่น “ดีขึ้นกว่าปัจจุบัน”  
< 50 แนวโน้มความเชื่อมั่น “ชะลอลกว่าปัจจุบัน”  
= 50 แนวโน้มความเชื่อมั่น “ทรงตัว”

